

คู่มือการเชื่อมบัญชี Internet Account กับบัญชี Microsoft (อีเมลมหาวิทยาลัย)

คำแนะนำ เชื่อมบัญชีเมื่อ:

เพื่อให้สามารถเข้าใช้งานระบบ RMUTT AI Zania รวมถึงระบบและบริการดิจิทัลของมหาวิทยาลัยที่ใช้บัญชี Microsoft (อีเมลมหาวิทยาลัย) สำหรับการยืนยันตัวตนได้อย่างถูกต้อง **ชื่อผู้ใช้งาน (Username) ของบัญชี Internet Account และบัญชี Microsoft (อีเมลมหาวิทยาลัย) จะต้องตรงกัน** หากชื่อผู้ใช้งานของทั้งสองบัญชีไม่ตรงกัน ผู้ใช้งานจำเป็นต้องดำเนินการเชื่อมบัญชีตามขั้นตอนในคู่มือนี้เพียงครั้งเดียว เพื่อเชื่อมโยงและยืนยันตัวตนของบัญชีทั้งสองระบบก่อนเข้าใช้งาน

หมายเหตุ: ผู้ใช้งานที่มีชื่อผู้ใช้งาน (Username) ของทั้งสองบัญชีตรงกันอยู่แล้ว ไม่จำเป็นต้องดำเนินการเชื่อมบัญชีเพิ่มเติม และสามารถเข้าใช้งานระบบได้ตามปกติ

1. เข้าสู่ระบบ <https://connect.rmutt.ac.th>
 - เข้าสู่ระบบด้วยบัญชี Internet Account ของ มทร.ธัญบุรี ด้านซ้ายมือ

The screenshot shows the login interface for RMUTT AI Zania. The page is titled "เชื่อมบัญชีผู้ใช้งาน" (Connect User Account) and "เชื่อมบัญชี Internet Account กับบัญชี Microsoft (อีเมลของมหาวิทยาลัย)" (Connect Internet Account with Microsoft Account (University Email)). The "Internet Account" section is highlighted with a red box and contains the following fields: "บัญชีผู้ใช้งาน" (Username) with a "กรอกบัญชีผู้ใช้งาน" (Enter Username) input field, and "รหัสผ่าน" (Password) with a "กรอกรหัสผ่าน" (Enter Password) input field. Below these fields is a "ลืมรหัสผ่าน?" (Forgot Password?) link and a blue "เข้าสู่ระบบ Internet Account" (Login Internet Account) button. The "Microsoft Account" section is partially visible on the right, with a message: "กรุณาเข้าสู่ระบบด้วยบัญชี Internet Account ก่อน" (Please login with Internet Account first) and "เมื่อเข้าสู่ระบบฝั่งซ้ายสำเร็จแล้ว จึงจะสามารถเชื่อมบัญชี Microsoft ได้" (After successful login on the left side, you can connect the Microsoft account).

2. ระบบจะแสดงชื่อ- นามสกุลของผู้ใช้งาน เพื่อดำเนินการขั้นตอนถัดไป

- เข้าสู่ระบบด้านขวามือ ด้วย

บัญชีที่รองรับ

- บัญชีลงท้ายด้วย @rmutt.ac.th
- บัญชีลงท้ายด้วย @mail.rmutt.ac.th

หมายเหตุ :หลังจากเข้าสู่ระบบด้วย บัญชี Internet Account ของ มทร.ธัญบุรี ต้องดำเนินการในขั้นตอนต่อไป ภายใน 10 นาที

เชื่อมบัญชีผู้ใช้งาน
เชื่อมบัญชี Internet Account กับบัญชี Microsoft (อีเมลของมหาวิทยาลัย)

Internet Account
เข้าสู่ระบบด้วยบัญชี Internet Account ของ มทร.ธัญบุรี

บัญชีผู้ใช้งาน
ชื่อ นามสกุล : มัทธนา ก่อนสันเท็ด
คุณมีเวลาในการดำเนินการเชื่อมบัญชีผู้
ใช้งานภายใน 10 นาที

Microsoft Account
เข้าสู่ระบบด้วยบัญชี Microsoft ของ มทร.ธัญบุรี

บัญชีที่รองรับ

- บัญชีลงท้ายด้วย @rmutt.ac.th
- บัญชีลงท้ายด้วย @mail.rmutt.ac.th

เข้าสู่ระบบด้วย Microsoft


หลังจากเข้าสู่ระบบทั้งสองฝั่ง

ระบบจะตรวจสอบข้อมูลบัญชีและดำเนินการเชื่อมบัญชีให้โดยอัตโนมัติ หลังจากเข้าสู่ระบบด้วยบัญชี Microsoft ของท่านแล้ว

หากพบปัญหาในการเชื่อมบัญชี [บัญชี Internet Account หรือ E-mail] กรุณาติดต่อ Helpdesk มทร.ธัญบุรี โทร. 02-549-3074


ยืนยันตัวตนสำเร็จ ขั้นตอนถัดไป : เข้าสู่ระบบด้วยบัญชี Microsoft (อีเมลของมหาวิทยาลัย)

3. เมื่อ เข้าสู่ระบบด้วย Microsoft Account แล้ว ระบบจะแสดง ข้อมูลว่าได้ดำเนินการเสร็จสิ้นแล้ว ผู้ใช้งานสามารถใช้งาน ระบบ RMUTT AI Zania รวมถึงระบบและบริการดิจิทัลของมหาวิทยาลัยที่ใช้บัญชี Microsoft (อีเมลมหาวิทยาลัย) สำหรับการยืนยันตัวตน






ดำเนินการสำเร็จ

มหาวิทยาลัยเทคโนโลยีราชมงคลธัญบุรี



บันทึกข้อมูลเสร็จสมบูรณ์

ระบบได้ดำเนินการเชื่อมโยงข้อมูลบัญชีของท่านเสร็จสมบูรณ์แล้ว

ชื่อ - นามสกุล	มัธนา ก้อนสันทัด
บัญชี Internet Account	
บัญชี Microsoft	
สถานะการตรวจสอบ	 เชื่อมโยงบัญชีสำเร็จ

i ข้อแนะนำด้านความปลอดภัย: เพื่อความปลอดภัยในการรักษาข้อมูลส่วนบุคคลและสิ้นสุดกระบวนการทำงานอย่างสมบูรณ์ [โปรดปิดหน้าต่างเว็บเบราว์เซอร์นี้](#)